


# BELLEVILLE

Fiche technique détaillée



La collection Paname, dessinée par le duo de designers Normal Studio en hommage à la ville lumière, rassemble 4 familles de luminaires, chacune construite autour d'un motif de grille. La grille du Belleville, au motif rectiligne, évoque le style contemporain de ce célèbre quartier au passé ouvrier, aujourd'hui temple du street art parisien. Disponible en noir charbon ou tout inox, cette grande suspension au style industriel affirmé éclaire sur 360 degrés et s'avère idéale pour révéler les volumes d'un loft. Un film interne blanc diffuse parfaitement la lumière produite par les LED et met en valeur le dessin résolument moderne de sa grille multiperforée.

Ce luminaire est livré prêt pour l'installation et est équipé de son câble, de sa source et d'une sortie murale. Tous nos luminaires sont conçus, fabriqués et assemblés dans notre usine à Châtillon-sur-Saône dans les Vosges (France).

## Caractéristiques



CLI - 220V - Module LED 56W 2700K  
Diamètre : 133mm  
Longueur : 1300mm  
Poids : 5,8kg  
Installation : Applique / Plafonnier / Suspension

Indice de protection : IP68  
Équipé de son câble et de sa sortie murale  
Filins de suspension : 2 x 3m inclus  
Câble : 3m  
Design : Normal Studio

## Finitions

 Inox

Couleur :


 Coal


## Matériaux

Flasques & Colliers : Inox 316L ou Inox 316L laqué  
Corps : Coextrudé PMMA/PO  
Grille perforée : Inox ou inox laqué  
Câble tréssé en cuivre étamé


Joint : EPDM

## Options

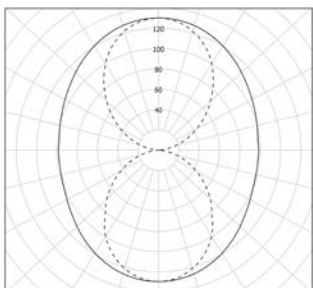
 Dimmable par smartphone via l'application Casambi ou par interrupteur traditionnel ON-OFF



### Dessins d'usage



### Photométrie :



Flux : 2500lm

